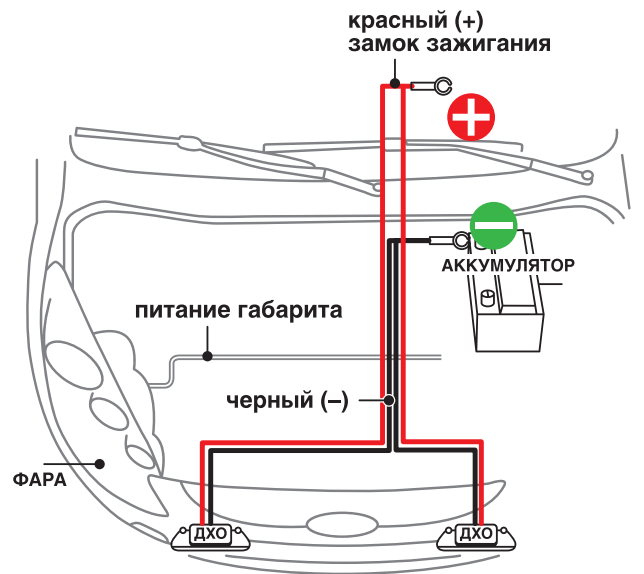


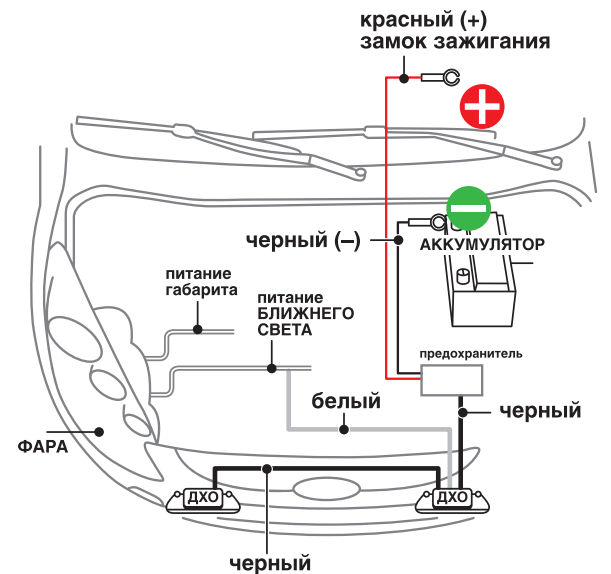
## Инструкция по подключению дневных ходовых огней

### DL-6A • DL-6B • DL-8S • DL-9A



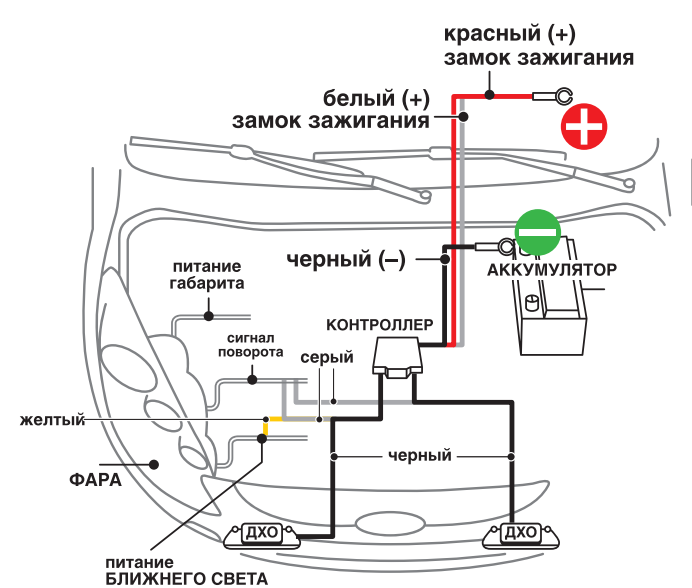
**Примечание:** в данной схеме подключения ДХО будут включаться при включении зажигания, а выключаться при выключении зажигания. Если вы хотите, чтобы ДХО включались при включении габаритов — подключите красный провод к питанию габаритов.

### DL-5



**Примечание:** в данной схеме подключения ДХО будут включаться при включении зажигания, а выключаться при включении ближнего света. Если вы хотите, чтобы ДХО включались при включении габаритов — подключите красный провод к питанию габаритов.

### DL-9A



**Примечание:** в данной схеме подключения ДХО включаются при включении зажигания(красный провод), повторяют сигнал поворота(серые провода) и снижают яркость при включении ближнего света(жёлтый провод). При выключении зажигания ДХО будут гореть некоторое время (около 10 секунд), а потом выключатся(белый провод). Если вы хотите, чтобы ДХО включались при включении габаритов — подключите красный провод к питанию габаритов.