

ИНСТРУКЦИЯ ПО УСТАНОВКЕ ФАР LAND ROVER DISCOVERY 4

4 ПОКОЛЕНИЕ L319
2009 - 2013Г.



2009 - 2013Г. ТРЕБУЕТСЯ ЗАМЕНА РЕШЕТКИ.
НЕОБХОДИМО ДОБАВИТЬ ПРОВОД ДЛЯ ДХО.


4 ПОКОЛЕНИЕ L319
РЕСТАЙЛИНГ 2013 - 2017Г.



2013 - 2017Г. БЕЗ ЗАМЕНЫ РЕШЕТКИ.









2009 - 2013г. Установить провод дхо.
2013 - 2017г. Устанавливать не нужно.

СНЯТЬ КРЫШКУ



**СНЯТЬ КРЫШКУ
ПРЕДОХРАНИТЕЛЕЙ.**






ПОДКЛЮЧИТЬ РАЗЪЕМ ДХО ДЛЯ
АВТОМОБИЛЯ 2009 - 2013Г.



УСТАНОВИТЕ ФАРЫ НА АВТОМОБИЛЬ.






РЕГУЛИРОВКА ПРАВО, ЛЕВО.



РЕГУЛИРОВКА ВВЕРХ, ВНИЗ.



ВИД ЛЕВОЙ ФАРЫ + ПОВОРОТНИК.



ВНЕШНИЙ ВИД АВТОМОБИЛЯ С УСТАНОВЛЕННЫМИ ФАРАМИ.



